


## 2026년 사회적가치지표(SVI) 측정교육컨설팅 참여기업 모집 공고

고용노동부에서는 사회적기업이 창출하는 사회적성과를 객관적으로 측정하기 위하여 사회적가치지표(SVI)를 활용, 매년 SVI를 측정하고 그 결과를 정부지원 차등화 등 정책에 활용하고 있습니다. 이에 경기도는 도내 기업이 SVI 좋은 평가를 받을 수 있도록 「사회적가치지표(SVI) 측정 컨설팅」 사업을 추진하고 있으며, 다음과 같이 참여기업을 모집합니다.

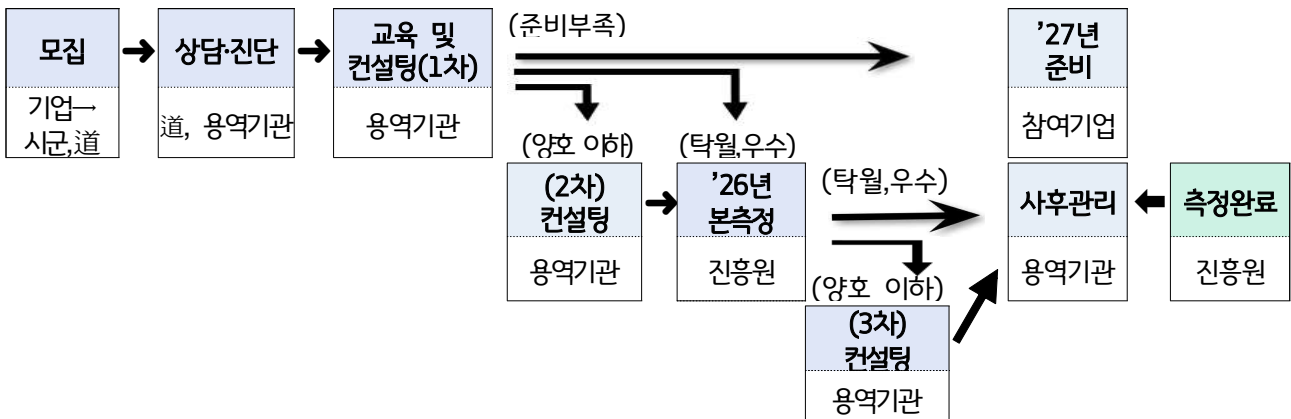
2026년 4월 30일  
경기도지사

### I 모집개요

- (참여대상)
  - (교육) 사회적가치지표(SVI) 측정을 희망하는 도내 사회적경제조직 구성원
  - (컨설팅) 경기도 소재 (예비)사회적기업(250개사)
- (지원내용) 사회적가치지표(SVI) 측정교육, 맞춤컨설팅, 모의측정, 본측정지원, 네트워킹 데이
- (모집기간) '26.4.30.(목) ~ 9.30.(수) ※ 선착순마감
- (접수처) ※ 추가 제출서류는 개별통보
  - 신청링크 : <https://naver.me/Fx24cC12> - 신청 QR코드 : 

### II 절차 및 일정

- (추진절차)



○ (추진일정)

| 구분    | 시간                   | 장소                              |
|-------|----------------------|---------------------------------|
| 교육    | 5.18.(월) 14:00~17:00 | ▶ (남부) 경기도사회적경제원(수원시 팔달구 효원로1)  |
|       | 5.27.(수) 14:00~17:00 | ▶ 온라인 ZOOM 교육                   |
|       | 5.28.(목) 14:00~17:00 | ▶ (북부) 소셜캠퍼스온 경기북부(양주시 덕계로 140) |
| 컨설팅 등 | ~ 10.15.(목)까지        | ▶ 지정장소 or 기업 현장방문(1:1 or 그룹컨설팅) |
| 사후관리  | 7월~12월               | ▶ 네트워크 데이(결과 피드백, 우수사례 공유)      |

**III 추진 세부사항** ※ 내부 사정에 따라 변경가능

- (측정교육) SVI 측정 희망 (예비)사회적기업(시군 담당자 포함)
  - 2026년 정책을 반영한 커리큘럼 반영
  - SVI 개념·활용, 신청서 작성방법, 증빙자료 준비·측정, 내부관리방법 등
- (맞춤컨설팅) 현장방문 원칙(최소 1회이상)
  - (1차) 기업진단(부족사항 진단 및 보완방향 설계) 및 자가진단 시스템 입력
  - (2차) 보완컨설팅, 증빙추가, 모의측정, (3차,필요시) 최종점검
  - (등급별 차등지원) (양호이하)성과관리 체계구축, (우수·탁월)성과유지 및 내재화
  - 가이드북, 증빙서류 체크리스트 제공
- (모의측정) 컨설팅 참여기업 100%, 기업별 검토보고서 제공
- (본측정 지원) 한국사회적기업진흥원 추진 본측정 지원
- (네트워킹 데이) 7~8월, 측정기업 간 만남의 장 마련
- (우수사례집) 탁월·우수기업 대상 우수사례집 포함 홍보(필요서류 제출 필수)
- (상시 상담센터 운영) 070-4225-2241

# [참고1] 사회적가치지표(SVI) 개요

## □ SVI 측정개요

- (정의) 사회적가치지표(SVI: Social Value Index)\*란 사회적기업이 창출하는 사회적 성과와 그 영향을 객관적으로 측정하는 도구

\* 사회적·경제적·혁신성과를 측정하기 위한 14개 지표로 구성

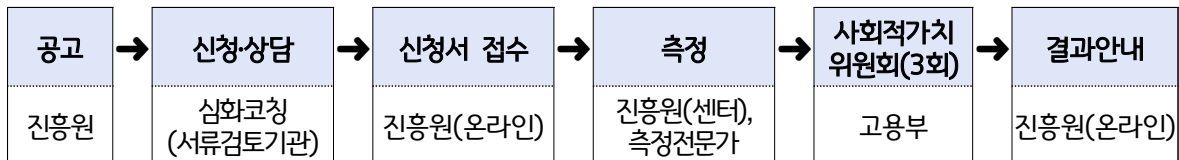
※ (개발경과) '10년 사회적기업 사회적가치 평가도구 개발연구 시작, 시범측정 및 추가 연구를 거쳐 '16년 SVI를 개발하여 '17년 7월 대외 공표 후 사회적 가치측정에 활용

- (추진주체) 한국사회적기업진흥원
- (측정규모) 1,100개소 내외
- (접수기간) 상시접수(신청상황에 따라 조기마감 가능)

| 1차         | 2차         | 3차          |
|------------|------------|-------------|
| ~ 5.18.(월) | ~ 6.30.(화) | ~ 10.15.(목) |

※ 1차, 2차 측정기업 중 측정결과 '미흡' 또는 '취약' 등급을 받은 기업은 '26년 3차 접수기간에 재측정 신청 가능(단, 신청현황에 따라 마감 가능)

- (접수기간)



## □ SVI 지표구성 : 3개의 평가 관점에 따라 5개 범주, 총 14개 지표로 구성

| 관점            | 범주       | 영역  | 측정치표                         | 배점  |
|---------------|----------|---|------------------------------|-----|
| 계             |          | 14개 지표                                      |                              | 100 |
| 사회적성과<br>(60) | 조직미션(7)  | 사회적 미션(7)                                   | 1. 사회적 가치 추구 여부              | 2   |
|               |          |   | 2. 사회적 성과 관리체계 구축여부          | 5   |
|               | 사업활동(35) | 주사업활동의 사회적 가치(15)<br>사회적경제 생태계 구축(10)       | 3. 사업활동의 사회적 가치 지향성 (비계량 지표) | 15  |
|               |          |   | 4. 사회적경제기업과의 협력 수준           | 5   |
|               |          |   | 5. 지역사회와의 협력 수준              | 5   |
|               | 조직운영(18) | 사회적 목적 재투자(10)<br>운영의 민주성(5)<br>근로자 지향성(13) | 6. 사회적 환원 노력도(비계량 지표)        | 10  |
|               |          |   | 7. 참여적 의사결정 비율               | 5   |
|               |          |   | 8. 근로자 임금수준                  | 8   |
|               |          |   | 9. 근로자 역량강화 노력               | 5   |
| 경제적성과<br>(30) | 재정성과(30) | 고용창출 및 재정성과(25)<br>노동성과(5)                  | 10. 고용성과                     | 10  |
|               |          |   | 11. 매출성과                     | 10  |
|               |          |   | 12. 영업성과                     | 5   |
| 혁신성과(10)      | 기업혁신(10) | 기업활동의 혁신성(10)                               | 14. 혁신노력도(비계량 지표)            | 10  |

## [붙임2] 교육 및 컨설팅 신청을 위한 링크 문항(안)

2026년 경기도 사회적가치지표(SVI) 측정지원 교육 및 컨설팅 신청

교육·컨설팅 참여기업은 링크를 통해 신청해 주세요

<https://naver.me/Fx24cC12>

사회적기업이 가진 사회적 목적을 얼마나 잘 실현하는지 그 성과와 영향을 평가하는 “사회적가치지표(SVI)” 측정 어려움을 해결해 드리기 위해 경기도가 SVI 측정 교육·컨설팅 지원사업을 추진합니다.

교육 참여기업을 우선하여 컨설팅을 지원하니 적극 참여 부탁드립니다.

- (대상) 경기도 소재 (예비)사회적기업
- (내용) 교육 및 컨설팅
- (주요내용) SVI 개념과 활용, 신청서 작성방법, 증빙자료 준비·측정, 내부관리 방법, 모의측정 등
- (수행기관) 협동조합 소셜랩
- (문의처) 070-4225-2241, sociallab\_kr@naver.com

### □ 기업현황

1. 기업명을 기입해주세요

2. 기업 유형을 선택해주세요

- ① 예비사회적기업
- ② 인증사회적기업
- ③ (사회적)협동조합
- ④ 마을기업
- ⑤ 기타 : (예비)사회적기업 준비기업, 예비사회적기업 종료기업 등)

3. 기업 소재지를 기입해 주세요(법인등기부등본 본점 소재지로 작성)

4. 참석자 이름을 기입해주세요

5. 휴대폰번호를 입력해주세요(010-0000-0000)

6. 이메일 주소를 입력해주세요

7. 사회적가치지표(SVI) 측정 교육일을 선택해 주세요.

- ① SVI교육 1회차(5.18.(월)/14:00) : (남부)경기도사회적경제원
- ② SVI교육 2회차(5.27.(수)/14:00) : (온라인) ZOOM
- ③ SVI교육 3회차(5.28.(목)/14:00) : (북부)소셜캠퍼스온 경기북부
- ④ SVI컨설팅만 신청(교육 미신청)

8. 사회적가치지표(SVI)에 대해 어느정도 알고 있나요?

- ① 전혀 모른다
- ② 모른다
- ③ 보통이다
- ④ 알고 있다
- ⑤ 잘 알고 있다

9. 컨설팅 참여여부를 선택해주세요(컨설팅 신청기업에 대하여 개별 안내 예정)

- ① 컨설팅 참여 신청합니다
- ② 컨설팅 참여 신청하지 않습니다

10. 개인정보 제공 및 활용에 동의하시겠습니까? (상기 작성된 개인정보는 경기도 사회적가치지표(SVI) 측정 교육 및 컨설팅사업 목적 외 사용하지 않습니다.)

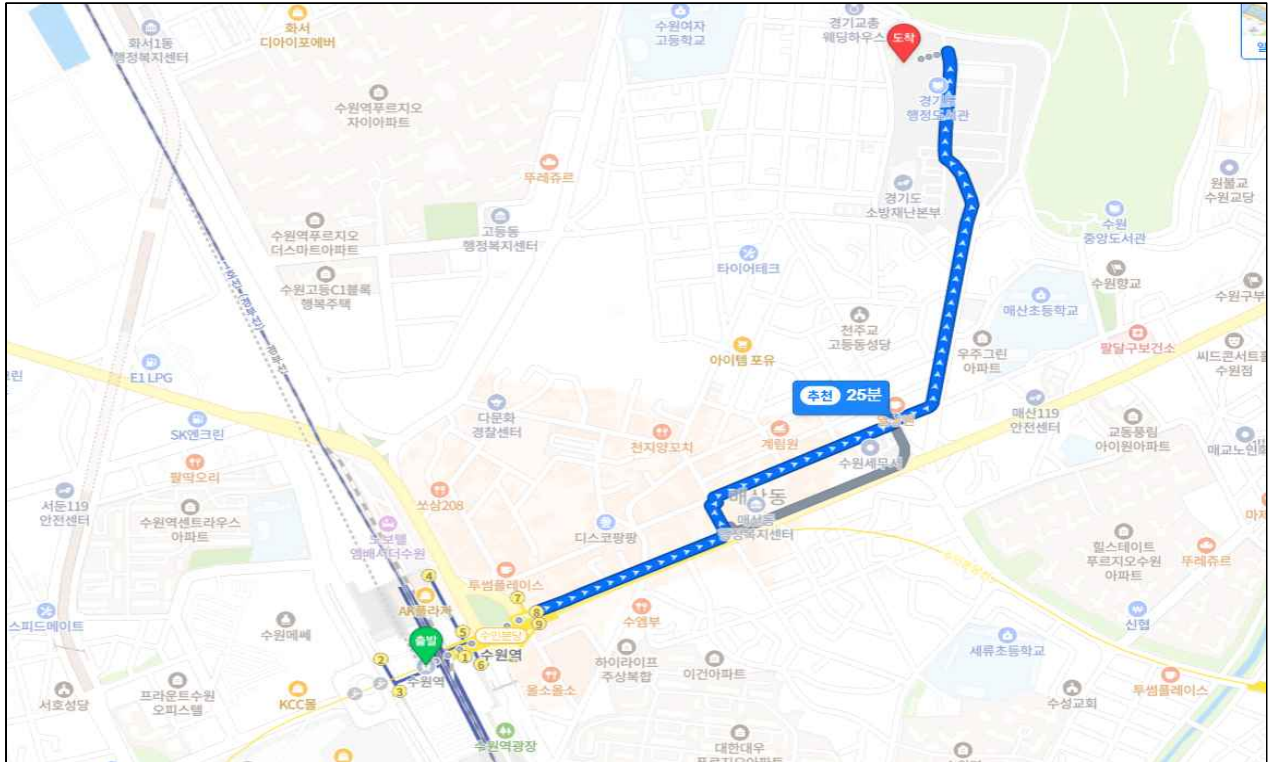
- ① 예, 동의합니다
- ② 아니오, 동의하지 않습니다.(미 동의시 안내에 제한이 있을 수 있습니다.)

○ 사회적가치지표(SVI) 측정 교육 참여 설문에 응답해주셔서 감사합니다.

### [붙임3] 교육장 안내

#### □ (5.18.(월)) 경기도사회적경제원

- 주 소 : 경기도 수원시 팔달구 효원로1 (경기도사회적경제원 3층 회의실)
- 지하철 이용시 : 수원역 8번 출구 / 도보 25분 (1호선, 수인분당선)



#### □ (5.28.(목)) 소셜캠퍼스온 경기북부

- 주 소 : 경기도 양주시 덕계로 140 (소셜캠퍼스온 경기북부 4층 이벤트홀)
- 지하철 이용시 : 덕계역 1번 출구 / 도보 2분 (1호선)

